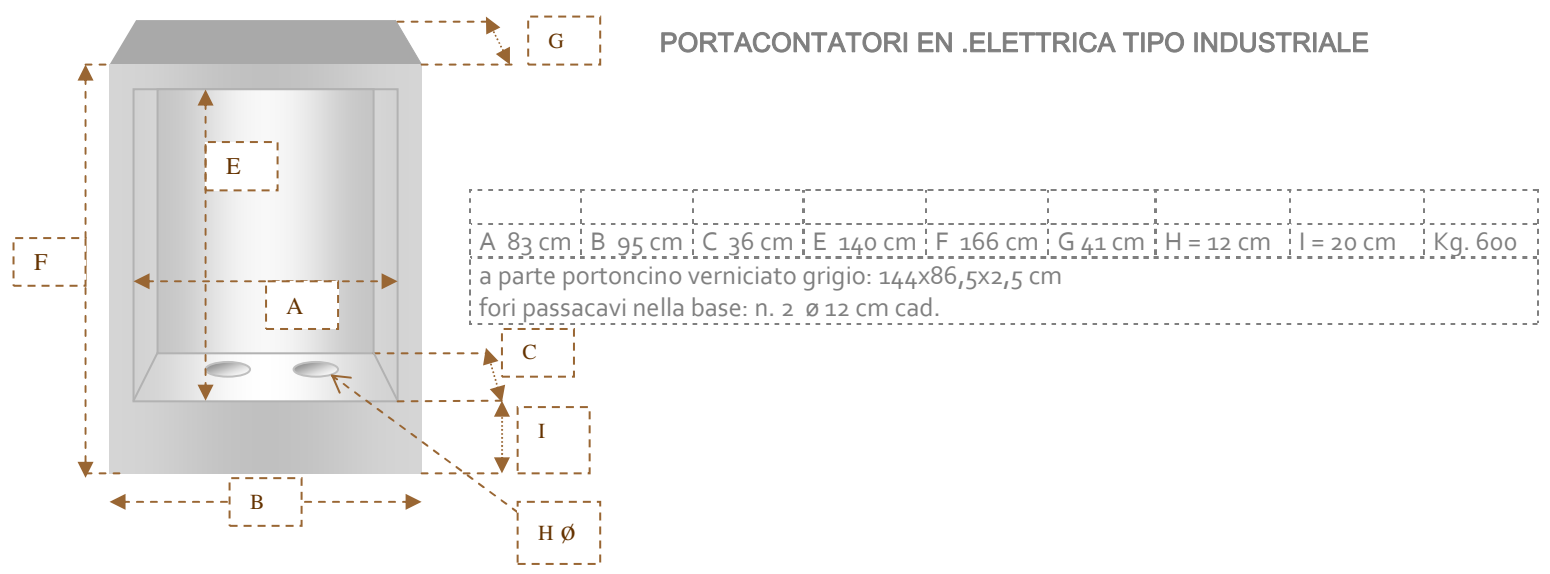
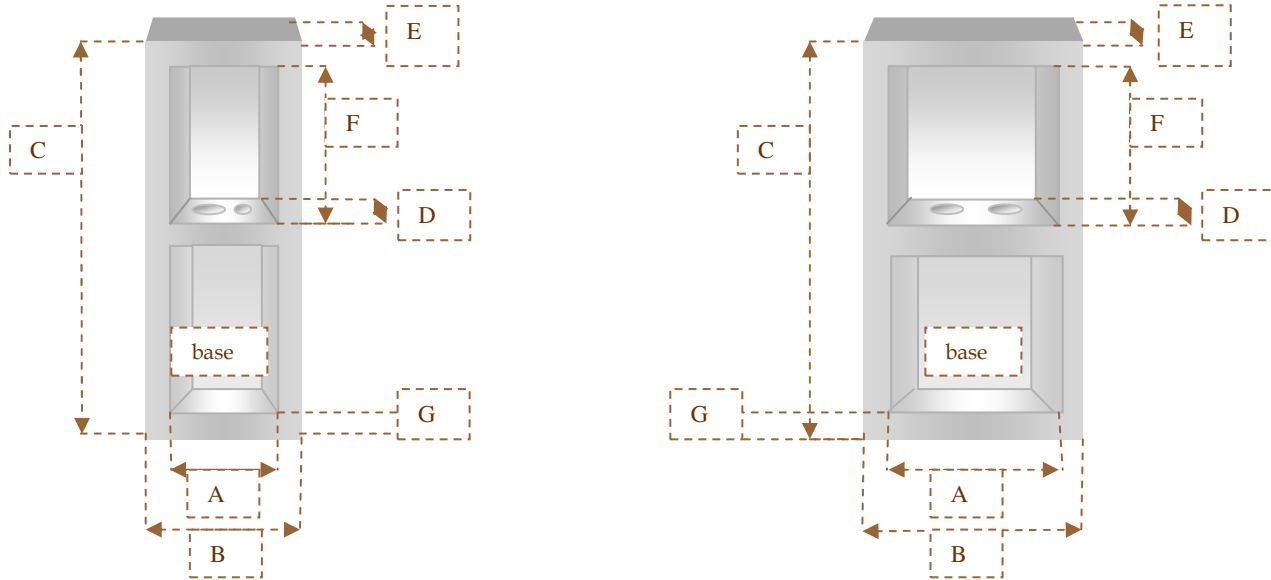


PORTA CONTATORI **energia elettrica**




PORTA CONTATORI ENERGIA ELETTRICA. CON COLONNA



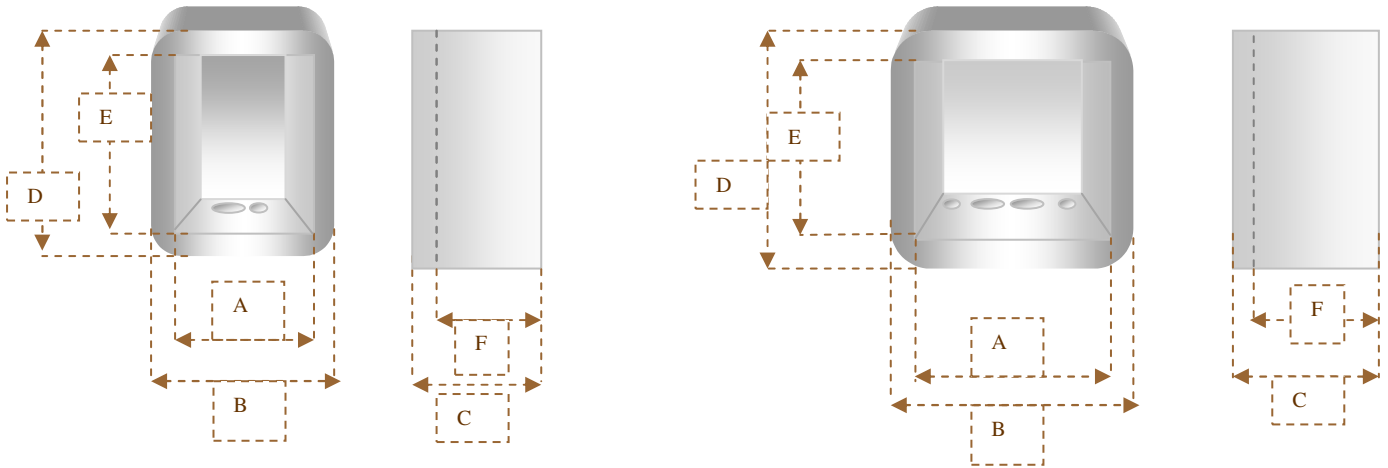
	A 26 cm	B 36 cm	C 112 cm	D 22 cm	E 27 cm	F 45 cm	G spess. 5 cm	Peso in kg
singolo monofase								153,5
presenti n. 2 fori passaggio cavi: \varnothing 6 cm, \varnothing 4 cm								
doppio e/o trifase	A 42 cm	B 52 cm	C 112 cm	D 24 cm	E 29 cm	F 45 cm	G spess. 5 cm	210
presenti n. 4 fori passaggio cavi: n. 2 con \varnothing 6 cm, n. 2 con \varnothing 4 cm								

singolo / monofase con colonna

doppio e/o trifase con colonna



PORTA CONTATORI ENERGIA ELETTRICA SENZA COLONNA



Singolo monofase senza colonna						Peso in kg
A 26 cm	B 36 cm	C 26 cm	D 55 cm	E 45 cm	F 22 cm	68,8
presenti n. 2 fori passaggio cavi: \varnothing 6 cm, \varnothing 4 cm / spessore pareti 5 cm						
Doppio e/o trifase senza colonna						
A 42 cm	B 52 cm	C 29 cm	D 55 cm	E 45 cm	F 24 cm	93,5
presenti n. 4 fori passaggio cavi: n. 2 con \varnothing 6 cm, n. 2 con \varnothing 4 cm / spessore pareti 5 cm						



singolo / monofase senza colonna



doppio e/o trifase senza colonna